

Презентация к НОД по экологии «Богатство
нашей планеты Земля» (эксперимент с воздухом)
старшая группа

Подготовила: воспитатель дошкольной группы структурного отделения
начального общего образования МКОУ «КСОШ № 2»

Борисова Любовь Николаевна



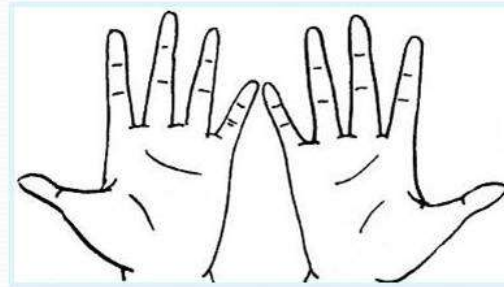
Опыт № 1




Опыт 1.



**Помашите ладошками около лица.
Мы ощущаем легкий ветерок – это
движение воздуха.**








Опыт № 2

«Как можно увидеть воздух?»



как ещё можно увидеть воздух




Опыт



Возьмём пустую прозрачную
пластиковую бутылку и опустим её в
воду. Мы увидим, что из горлышка
выходят пузырьки.

Это вода вытесняет воздух из бутылки.

Большинство
предметов, которые
выглядят пустыми,
на самом деле
заполнены воздухом.







Опыт № 3

«Как можно услышать воздух?»



Какими ещё способами можно услышать воздух

Формировали представление детей о том, что воздух может двигать предметы .

Игра «Чья вертушка быстрее?»

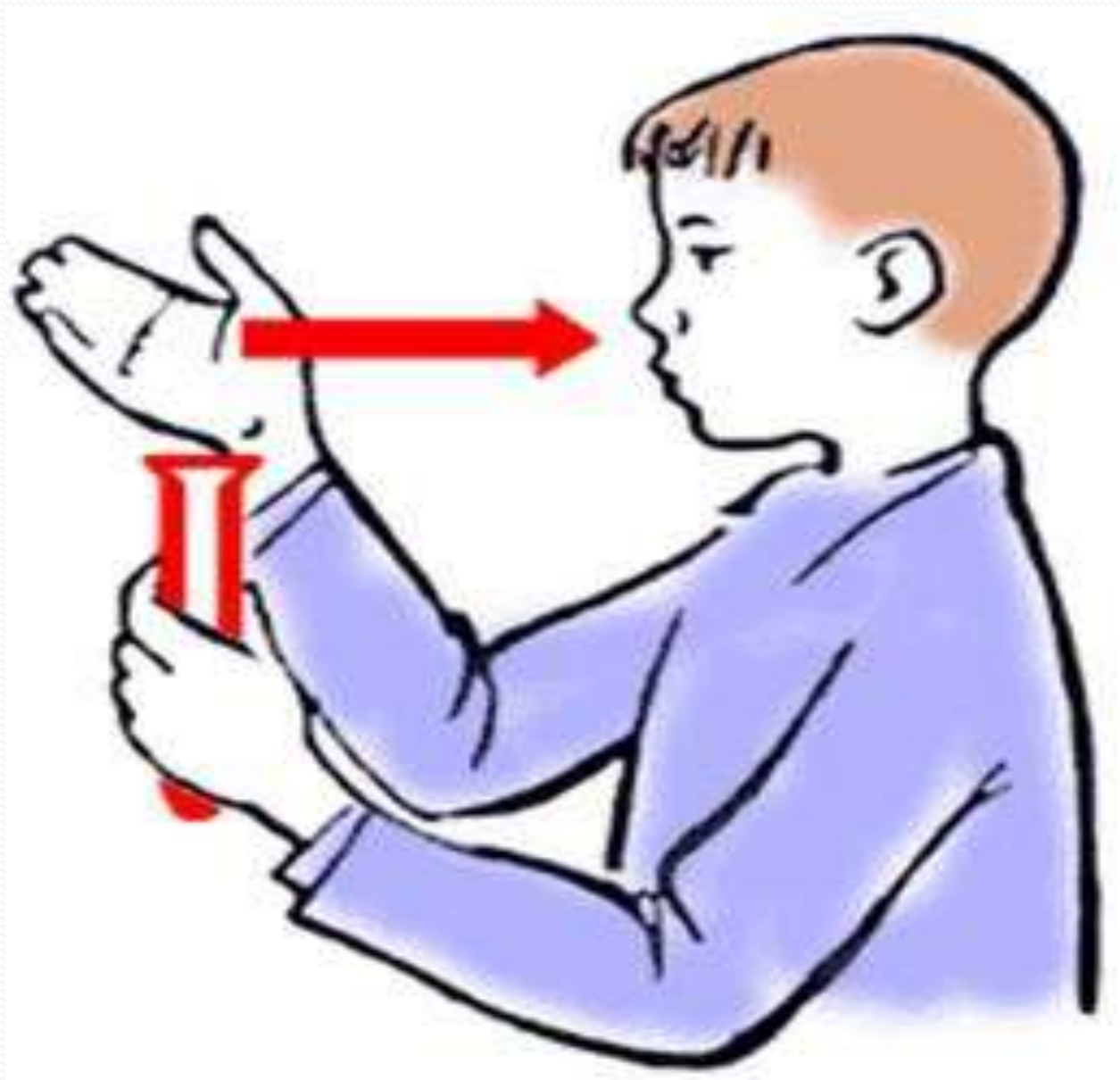




Опыт № 4
«Узнай по запаху»



Какие ещё опыты для определения запаха




Дети узнали, что воздух может переносить запахи.



Опыт № 5

«Имеет ли воздух вес?»



Какие ещё опыты для определения веса



Техника: кляксография «Цветы»





Сказочное дерево

